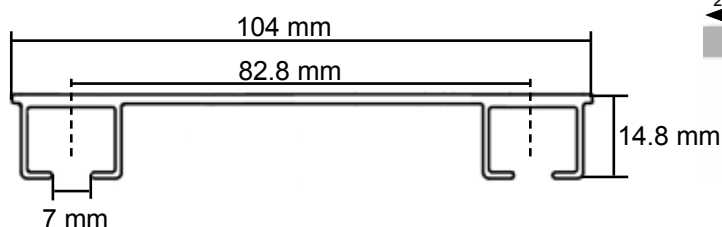


# WINPIA 2 VOIES

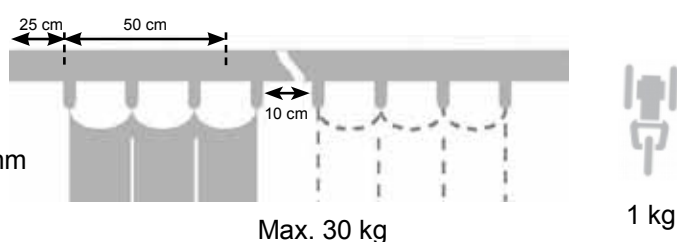
- ✔ Rail 2 canaux pouvant accueillir occultant et voilage
- ✔ Rail percé tous les 50cm pour une fixation directe au plafond
- ✔ Optimisation de l'espace et de l'installation.



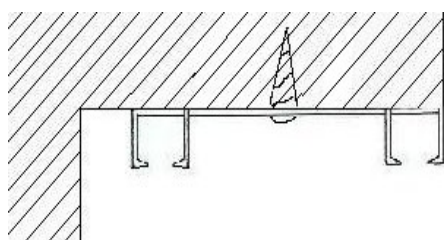
## Section du profil



## Points de fixation et poids rideaux supportés



## Fixation directe au plafond



Le rail est percé à 25 cm de chaque extrémité et tous les 50 cm sur toute la longueur du rail.

Une pose murale peut être envisagée avec des équerres posées en quinconce et ayant un déport minimum de 80mm (réf : E80BL/AL)

## Accessoires

Désignation	Code
Suspendeur à anneau pivotant (*silencieux)	01640001 03270045*
Manchon de raccordement	01640022
Embout arrêt de fin	01640020

Désignation	Code
Conducteur magnétique 1 rideau (*silencieux)	01640003 03270047*
Conducteur magnétique 2 rideaux (*silencieux)	01640002 03270046*
Patte de croisement	64310004

## Recommandations

La prise de mesure sera effectuée sur la base de la dimension la plus petite en mm.

Exemple : Si 1er rail 2452 mm, 2ème rail 2453, 3ème rail 2455, les 3 rails seront coupés à 2452 mm.